

RCK090系列 RXK090系列

技术特征
 面板材质: 发纹, 镜面等
 安装方式: 带箱体侧开
 厅外外呼盒可选用单联或并联形式
 按钮选用任意

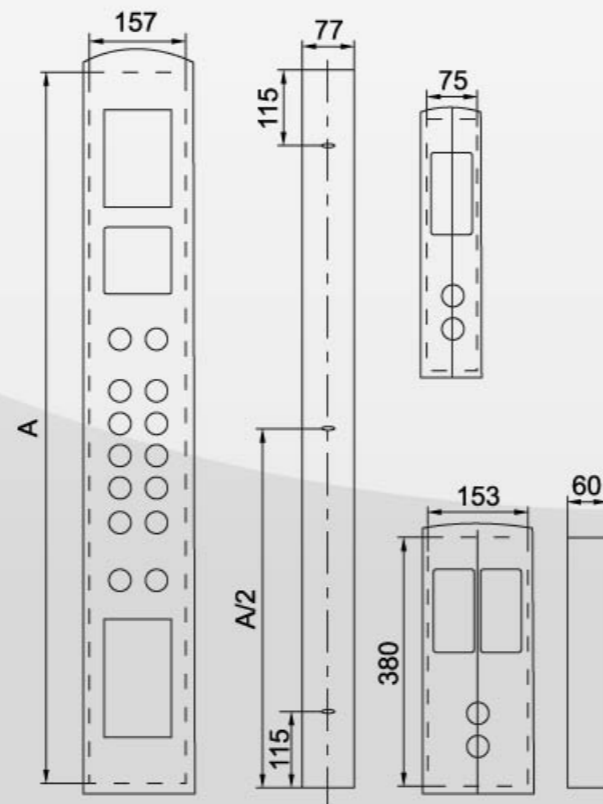
安装尺寸
 Installation dimension(mm)

层站数 Landing	A	层站数 (有应急照明) Landing (Emergency lighting)
2~14	1090	2~12
15~22	1270	13~20



RCK090

RXK090

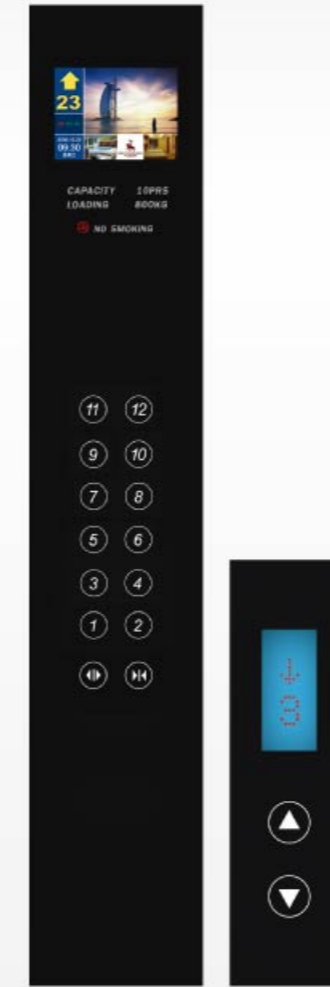


RCK100系列 RXK100系列

技术特征
 面板材质: 钢化玻璃
 安装方式: 带箱体侧开
 厅外外呼盒可选用单联或并联形式
 按钮选用任意

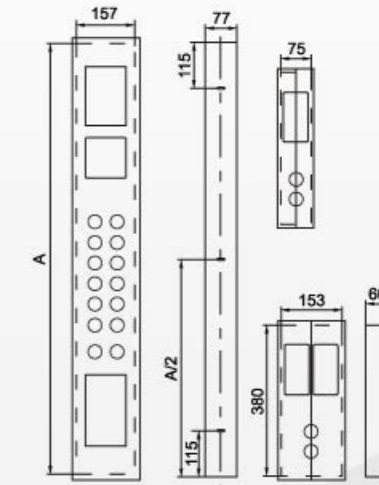
安装尺寸
 Installation dimension(mm)

层站数 Landing	A	层站数 (有应急照明) Landing (Emergency lighting)
2~14	1090	2~12



RCK100

RXK100



RCK110系列

技术特征
 残疾人操纵盘
 面板材质: 发纹, 镜面等
 安装方式: 挂壁式开

